

学習成果等アンケート集計結果

日本語学科(4年)

令和元年12月実施

【1】あなたが本学への入学を決定された理由を強い順に3つ下記から選んでマークしてください。

	第一理由	第二理由	第三理由
1. 建学の理念に共感したから	0	0	0
2. 入試科目があっていたから	0	0	0
3. 自分の学力にあっていたから	0	0	0
4. 学びたい学部・学科・コースがあったから	1	0	0
5. カリキュラムが充実しているから	0	0	0
6. 資格を取得出来るから	0	1	0
7. 就職に役立つから	0	0	0
8. キャンパスの施設・設備が良いから	0	0	0
9. 地元の大学だから	0	0	0
10. 大学の知名度が高かったから	0	0	0
11. 大学が設置されている地域に魅力があるから	0	0	0
12. 学費が安いから	0	0	1
13. 親や教員に勧められたから	0	0	0
14. 本学しか合格しなかったから	0	0	0
15. その他	0	0	0

「第一理由」「第二理由」「第三理由」それぞれの回答数を集計し、「第一理由」回答数に「3点」、「第二理由」回答数に「2点」、「第三理由」回答数に「1点」をかけた上で合計し、その合計点の上位3位。

第一理由	第二理由	第三理由
4	6	12

【2】本学の授業に関する以下の項目について、該当する数字をそれぞれ一つ選んでマークしてください。

質問内容	回答内容(点数)					回答者計	平均値
	はい 5	まあそうである 4	どちらとも言えない 3	あまりそうとは言えない 2	いいえ 1		
(1) 興味もてる授業が多い	0	1	0	0	0	1	4.00
(2) ためになる授業が多い	0	1	0	0	0	1	4.00
(3) わかりやすい授業が多い	0	1	0	0	0	1	4.00
(4) 主体的に考え行動する授業が多い	0	1	0	0	0	1	4.00
(5) 就職に役立つ授業が多い	0	0	1	0	0	1	3.00
(6) 国際性を培うことができる授業が多い	0	0	0	1	0	1	2.00
(7) 授業が良くなるよう工夫をしている教員が多い	0	1	0	0	0	1	4.00
(8) 授業や学生指導に対して熱心な教員が多い	1	0	0	0	0	1	5.00

【3】授業を受けて、あなたは下記の知識や能力を身につけることができましたか。該当する数字をそれぞれ一つ選んでマークしてください。

質問内容	回答内容(点数)					回答者計	平均値
	はい 5	まあそうである 4	どちらとも言えない 3	あまりそうとは言えない 2	いいえ 1		
(1) 幅広い教養	0	0	1	0	0	1	3.00
(2) 専門知識や技能	1	0	0	0	0	1	5.00
(3) 課題解決能力(課題を発見し、解決する力)	0	0	1	0	0	1	3.00
(4) 物事を批判的に捉え思考する力	0	1	0	0	0	1	4.00
(5) 情報機器を使いこなす能力	0	1	0	0	0	1	4.00
(6) 外国語を運用する能力	0	0	0	1	0	1	2.00
(7) コミュニケーション能力(議論・発表・協働する力)	0	1	0	0	0	1	4.00
(8) リーダーシップをとる力	0	0	1	0	0	1	3.00

【4】本学の改善に向けて今後取り組むべき事項について、該当する数字をそれぞれ一つ選んでマークしてください。

質問内容	回答内容(点数)					回答者計	平均値
	はい 5	まあそうである 4	どちらとも言えない 3	あまりそうとは言えない 2	いいえ 1		
(1) カリキュラムを改善する	0	1	0	0	0	1	4.00
(2) 教員の授業力を向上する	0	0	1	0	0	1	3.00
(3) コミュニケーション能力の向上を重視した教育を充実する	1	0	0	0	0	1	5.00
(4) 学習相談等、学習を支援する体制を充実する	0	0	1	0	0	1	3.00
(5) 学生生活を支援する体制を充実する	0	1	0	0	0	1	4.00
(6) 就職に役立つ授業を充実する	1	0	0	0	0	1	5.00
(7) 地域社会との関わりを重視する	0	0	1	0	0	1	3.00
(8) 施設や設備を充実する	0	0	0	1	0	1	2.00

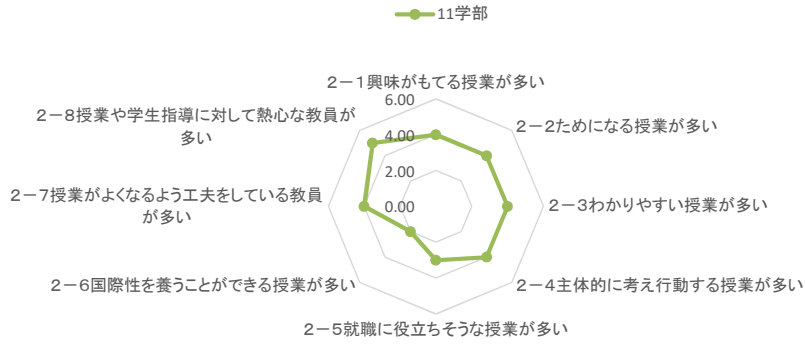
【5】この一年間において、授業の予習・復習時間は1日につき平均何時間ですか。該当する数字を一つ選んでマークしてください。

回答内容(点数)	3時間以上	2時間以上 3時間未満	1時間以上 2時間未満	30分以上 1時間未満	30分未満	回答者計	平均値
	5	4	3	2	1		
	0	0	0	1	0	1	2.00

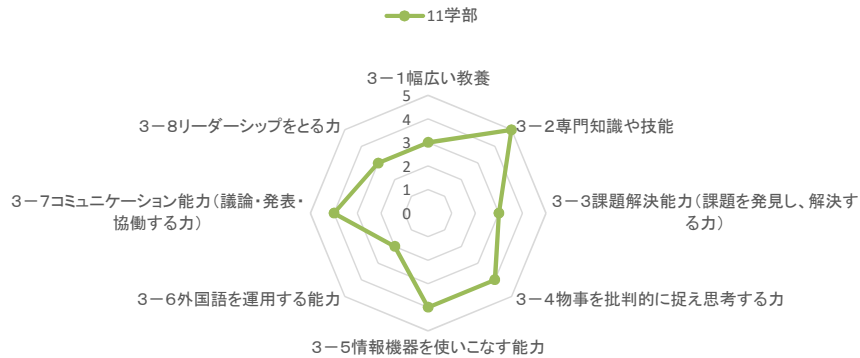
【6】あなたは、本学に入学して良かったと思いますか。該当する数字を一つ選んでマークしてください。

回答内容(点数)	はい	まあそうである	どちらとも言えない	あまりそうとは言えない	いいえ	回答者計	平均値
	5	4	3	2	1		
	1	0	0	0	0	1	5.00

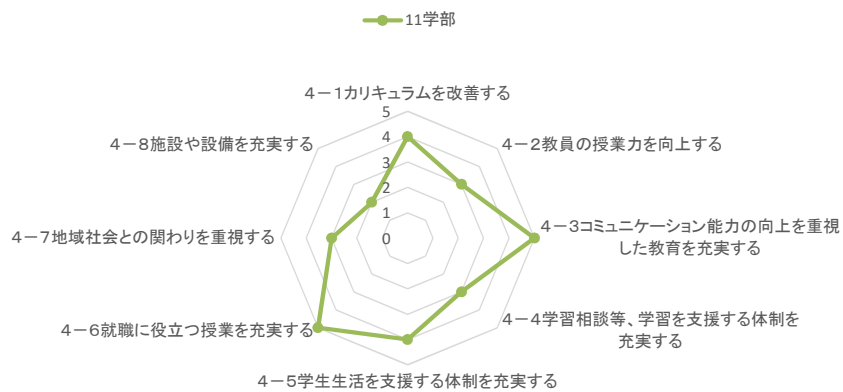
【2】授業について



【3】授業を受けて身についた知識・能力について



【4】改善に向けて取り組むべき事項について



学習成果等アンケート集計結果

経済学科(4年)

令和元年12月実施

【1】あなたが本学への入学を決定された理由を強い順に3つ下記から選んでマークしてください。

	第一理由	第二理由	第三理由
1. 建学の理念に共感したから	12	2	6
2. 入試科目があっていたから	6	9	7
3. 自分の学力にあっていたから	24	15	16
4. 学びたい学部・学科・コースがあったから	18	17	13
5. カリキュラムが充実しているから	4	4	5
6. 資格を取得出来るから	10	15	15
7. 就職に役立つから	5	7	6
8. キャンパスの施設・設備が良いから	10	19	17
9. 地元の大学だから	9	6	8
10. 大学の知名度が高かったから	1	0	0
11. 大学が設置されている地域に魅力があるから	4	7	11
12. 学費が安いから	3	3	1
13. 親や教員に勧められたから	8	6	8
14. 本学しか合格しなかったから	8	7	3
15. その他	1	1	2

「第一理由」「第二理由」「第三理由」それぞれの回答数を集計し、「第一理由」回答数に「3点」、「第二理由」回答数に「2点」、「第三理由」回答数に「1点」をかけた上で合計し、その合計点の上位3位。

第一理由	第二理由	第三理由
3	4	8

【2】本学の授業に関する以下の項目について、該当する数字をそれぞれ一つ選んでマークしてください。

質問内容	回答内容(点数)					回答者計	平均値
	はい 5	まあそうである 4	どちらとも言えない 3	あまりそうとは言えない 2	いいえ 1		
(1) 興味もてる授業が多い	24	45	40	11	3	123	3.62
(2) ためになる授業が多い	30	40	45	5	3	123	3.72
(3) わかりやすい授業が多い	25	49	37	8	4	123	3.67
(4) 主体的に考え行動する授業が多い	20	33	47	18	5	123	3.37
(5) 就職に役立つ授業が多い	25	46	36	12	4	123	3.62
(6) 国際性を培うことができる授業が多い	17	43	44	13	6	123	3.42
(7) 授業が良くなるよう工夫をしている教員が多い	31	37	45	5	5	123	3.68
(8) 授業や学生指導に対して熱心な教員が多い	35	38	41	7	2	123	3.79

【3】授業を受けて、あなたは下記の知識や能力を身につけることができましたか。該当する数字をそれぞれ一つ選んでマークしてください。

質問内容	回答内容(点数)					回答者計	平均値
	はい 5	まあそうである 4	どちらとも言えない 3	あまりそうとは言えない 2	いいえ 1		
(1) 幅広い教養	25	43	38	9	4	119	3.64
(2) 専門知識や技能	24	49	36	7	3	119	3.71
(3) 課題解決能力(課題を発見し、解決する力)	19	47	40	8	5	119	3.56
(4) 物事を批判的に捉え思考する力	27	30	48	10	4	119	3.55
(5) 情報機器を使いこなす能力	19	44	37	15	4	119	3.50
(6) 外国語を運用する能力	19	29	42	21	8	119	3.25
(7) コミュニケーション能力(議論・発表・協働する力)	20	42	43	9	5	119	3.53
(8) リーダーシップをとる力	22	23	50	16	8	119	3.29

【4】本学の改善に向けて今後取り組むべき事項について、該当する数字をそれぞれ一つ選んでマークしてください。

質問内容	回答内容(点数)					回答者計	平均値
	はい 5	まあそうである 4	どちらとも言えない 3	あまりそうとは言えない 2	いいえ 1		
(1) カリキュラムを改善する	24	50	40	3	2	119	3.76
(2) 教員の授業力を向上する	24	49	35	8	3	119	3.70
(3) コミュニケーション能力の向上を重視した教育を充実する	21	41	48	5	4	119	3.59
(4) 学習相談等、学習を支援する体制を充実する	24	40	46	5	4	119	3.63
(5) 学生生活を支援する体制を充実する	26	46	36	8	3	119	3.71
(6) 就職に役立つ授業を充実する	27	46	39	5	2	119	3.76
(7) 地域社会との関わりを重視する	17	39	50	6	7	119	3.45
(8) 施設や設備を充実する	35	43	30	6	5	119	3.82

【5】この一年間において、授業の予習・復習時間は1日につき平均何時間ですか。該当する数字を一つ選んでマークしてください。

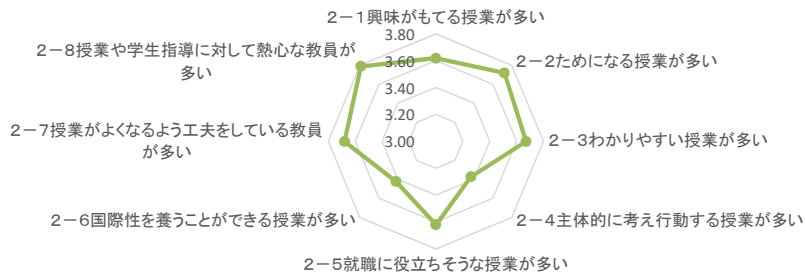
回答内容(点数)	回答内容(時間)					回答者計	平均値
	3時間以上 5	2時間以上 3時間未満 4	1時間以上 2時間未満 3	30分以上 1時間未満 2	30分未満 1		
	14	18	29	23	35	119	2.61

【6】あなたは、本学に入学して良かったと思いますか。該当する数字を一つ選んでマークしてください。

回答内容(点数)	回答内容(数字)					回答者計	平均値
	はい 5	まあそうである 4	どちらとも言えない 3	あまりそうとは言えない 2	いいえ 1		
	33	40	28	12	6	119	3.69

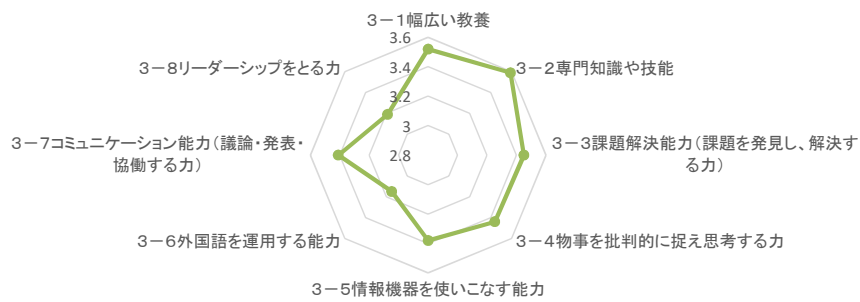
【2】授業について

21学部



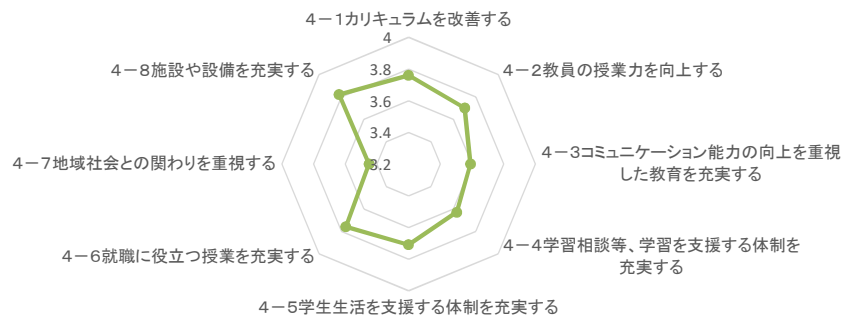
【3】授業を受けて身についた知識・能力について

21学部



【4】改善に向けて取り組むべき事項について

21学部



学習成果等アンケート集計結果

不動産学科(4年)

令和元年12月実施

【1】あなたが本学への入学を決定された理由を強い順に3つ下記から選んでマークしてください。

	第一理由	第二理由	第三理由
1. 建学の理念に共感したから	6	4	7
2. 入試科目があっていたから	5	9	6
3. 自分の学力にあっていたから	15	15	22
4. 学びたい学部・学科・コースがあったから	62	20	21
5. カリキュラムが充実しているから	2	6	4
6. 資格を取得出来るから	36	46	18
7. 就職に役立つから	9	27	33
8. キャンパスの施設・設備が良いから	1	8	9
9. 地元の大学だから	9	5	8
10. 大学の知名度が高かったから	0	0	1
11. 大学が設置されている地域に魅力があるから	1	4	5
12. 学費が安いから	0	4	4
13. 親や教員に勧められたから	14	21	17
14. 本学しか合格しなかったから	8	2	14
15. その他	4	1	1

「第一理由」「第二理由」「第三理由」それぞれの回答数を集計し、「第一理由」回答数に「3点」、「第二理由」回答数に「2点」、「第三理由」回答数に「1点」をかけた上で合計し、その合計点の上位3位。

第一理由	第二理由	第三理由
4	6	7

【2】本学の授業に関する以下の項目について、該当する数字をそれぞれ一つ選んでマークしてください。

質問内容	回答内容(点数)					回答者計	平均値
	はい 5	まあそうである 4	どちらとも言えない 3	あまりそうとは言えない 2	いいえ 1		
(1) 興味もてる授業が多い	21	68	61	17	4	171	3.50
(2) ためになる授業が多い	34	68	55	12	2	171	3.70
(3) わかりやすい授業が多い	16	50	78	25	3	172	3.30
(4) 主体的に考え行動する授業が多い	18	37	82	27	8	172	3.17
(5) 就職に役立つ授業が多い	31	57	60	16	7	171	3.52
(6) 国際性を培うことができる授業が多い	10	22	66	44	30	172	2.64
(7) 授業が良くなるよう工夫をしている教員が多い	13	58	68	23	10	172	3.24
(8) 授業や学生指導に対して熱心な教員が多い	25	49	66	27	5	172	3.36

【3】授業を受けて、あなたは下記の知識や能力を身につけることができましたか。該当する数字をそれぞれ一つ選んでマークしてください。

質問内容	回答内容(点数)					回答者計	平均値
	はい 5	まあそうである 4	どちらとも言えない 3	あまりそうとは言えない 2	いいえ 1		
(1) 幅広い教養	17	60	68	17	8	170	3.36
(2) 専門知識や技能	62	70	31	5	2	170	4.09
(3) 課題解決能力(課題を発見し、解決する力)	27	51	66	21	4	169	3.45
(4) 物事を批判的に捉え思考する力	25	42	76	20	7	170	3.34
(5) 情報機器を使いこなす能力	16	53	67	27	7	170	3.26
(6) 外国語を運用する能力	7	30	52	47	34	170	2.58
(7) コミュニケーション能力(議論・発表・協働する力)	20	54	69	23	4	170	3.37
(8) リーダーシップをとる力	15	37	75	28	15	170	3.05

【4】本学の改善に向けて今後取り組むべき事項について、該当する数字をそれぞれ一つ選んでマークしてください。

質問内容	回答内容(点数)					回答者計	平均値
	はい 5	まあそうである 4	どちらとも言えない 3	あまりそうとは言えない 2	いいえ 1		
(1) カリキュラムを改善する	41	49	66	7	6	169	3.66
(2) 教員の授業力を向上する	34	59	67	7	3	170	3.67
(3) コミュニケーション能力の向上を重視した教育を充実する	35	52	66	10	5	168	3.61
(4) 学習相談等、学習を支援する体制を充実する	33	58	64	9	5	169	3.62
(5) 学生生活を支援する体制を充実する	37	62	57	9	4	169	3.70
(6) 就職に役立つ授業を充実する	37	67	49	8	8	169	3.69
(7) 地域社会との関わりを重視する	23	51	63	20	12	169	3.31
(8) 施設や設備を充実する	54	50	45	14	6	169	3.78

【5】この一年間において、授業の予習・復習時間は1日につき平均何時間ですか。該当する数字を一つ選んでマークしてください。

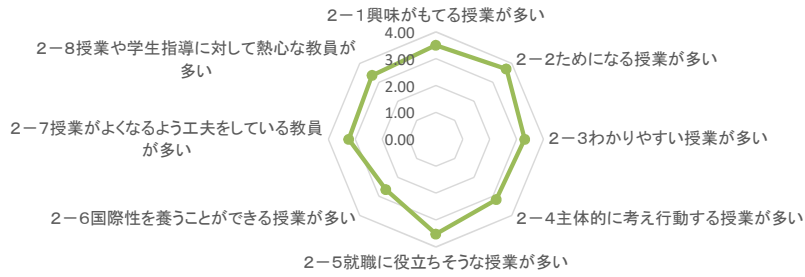
回答内容(点数)	回答内容(時間)					回答者計	平均値
	3時間以上 5	2時間以上 3時間未満 4	1時間以上 2時間未満 3	30分以上 1時間未満 2	30分未満 1		
	14	14	43	56	43	170	2.41

【6】あなたは、本学に入学して良かったと思いますか。該当する数字を一つ選んでマークしてください。

回答内容(点数)	回答内容(数字)					回答者計	平均値
	はい 5	まあそうである 4	どちらとも言えない 3	あまりそうとは言えない 2	いいえ 1		
	40	59	45	14	12	170	3.59

【2】授業について

51学部



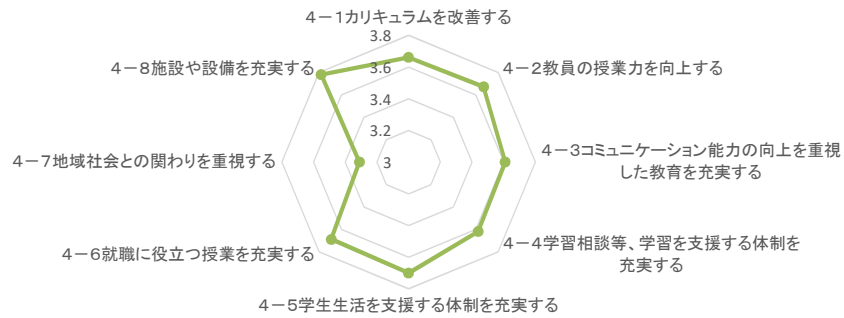
【3】授業を受けて身についた知識・能力について

51学部



【4】改善に向けて取り組むべき事項について

51学部



学習成果等アンケート集計結果

ホスピタリティ・ツーリズム学科(4年)

令和元年12月実施

【1】あなたが本学への入学を決定された理由を強い順に3つ下記から選んでマークしてください。

	第一理由	第二理由	第三理由
1. 建学の理念に共感したから	2	3	7
2. 入試科目があっていたから	1	5	15
3. 自分の学力にあっていたから	8	20	26
4. 学びたい学部・学科・コースがあったから	141	33	22
5. カリキュラムが充実しているから	8	26	28
6. 資格を取得出来るから	8	22	20
7. 就職に役立つから	16	58	37
8. キャンパスの施設・設備が良いから	1	10	15
9. 地元の大学だから	3	4	7
10. 大学の知名度が高かったから	0	0	0
11. 大学が設置されている地域に魅力があるから	3	8	14
12. 学費が安いから	1	3	2
13. 親や教員に勧められたから	4	8	12
14. 本学しか合格しなかったから	15	7	2
15. その他	0	4	4

「第一理由」「第二理由」「第三理由」それぞれの回答数を集計し、「第一理由」回答数に「3点」、「第二理由」回答数に「2点」、「第三理由」回答数に「1点」をかけた上で合計し、その合計点の上位3位。

第一理由	第二理由	第三理由
4	7	5

【2】本学の授業に関する以下の項目について、該当する数字をそれぞれ一つ選んでマークしてください。

質問内容	回答内容(点数)					回答者計	平均値
	はい 5	まあそうである 4	どちらとも言えない 3	あまりそうとは言えない 2	いいえ 1		
(1) 興味もてる授業が多い	76	108	21	5	1	211	4.20
(2) ためになる授業が多い	67	115	23	5	1	211	4.15
(3) わかりやすい授業が多い	46	95	59	11	0	211	3.83
(4) 主体的に考え行動する授業が多い	32	77	76	23	3	211	3.53
(5) 就職に役立つ授業が多い	68	103	33	5	2	211	4.09
(6) 国際性を培うことができる授業が多い	44	88	55	22	2	211	3.71
(7) 授業が良くなるよう工夫をしている教員が多い	30	105	60	15	1	211	3.70
(8) 授業や学生指導に対して熱心な教員が多い	41	102	53	15	0	211	3.80

【3】授業を受けて、あなたは下記の知識や能力を身につけることができましたか。該当する数字をそれぞれ一つ選んでマークしてください。

質問内容	回答内容(点数)					回答者計	平均値
	はい 5	まあそうである 4	どちらとも言えない 3	あまりそうとは言えない 2	いいえ 1		
(1) 幅広い教養	25	113	64	7	1	210	3.73
(2) 専門知識や技能	66	113	27	4	0	210	4.15
(3) 課題解決能力(課題を発見し、解決する力)	26	93	71	15	4	209	3.58
(4) 物事を批判的に捉え思考する力	23	61	92	31	2	209	3.34
(5) 情報機器を使いこなす能力	15	51	77	51	16	210	2.99
(6) 外国語を運用する能力	47	101	48	10	4	210	3.84
(7) コミュニケーション能力(議論・発表・協働する力)	68	106	30	4	2	210	4.11
(8) リーダーシップをとる力	30	91	61	25	3	210	3.57

【4】本学の改善に向けて今後取り組むべき事項について、該当する数字をそれぞれ一つ選んでマークしてください。

質問内容	回答内容(点数)					回答者計	平均値
	はい 5	まあそうである 4	どちらとも言えない 3	あまりそうとは言えない 2	いいえ 1		
(1) カリキュラムを改善する	17	87	78	17	11	210	3.39
(2) 教員の授業力を向上する	18	85	76	18	13	210	3.37
(3) コミュニケーション能力の向上を重視した教育を充実する	31	102	51	14	12	210	3.60
(4) 学習相談等、学習を支援する体制を充実する	29	77	70	19	15	210	3.41
(5) 学生生活を支援する体制を充実する	37	86	59	15	12	209	3.58
(6) 就職に役立つ授業を充実する	53	78	57	10	12	210	3.71
(7) 地域社会との関わりを重視する	30	62	79	22	17	210	3.31
(8) 施設や設備を充実する	53	86	43	17	11	210	3.73

【5】この一年間において、授業の予習・復習時間は1日につき平均何時間ですか。該当する数字を一つ選んでマークしてください。

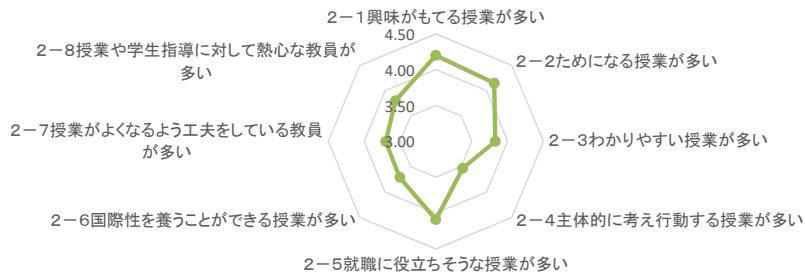
回答内容(点数)	3時間以上	2時間以上 3時間未満	1時間以上 2時間未満	30分以上 1時間未満	30分未満	回答者計	平均値
	5	4	3	2	1		
	1	14	40	67	88	210	1.92

【6】あなたは、本学に入学して良かったと思いますか。該当する数字を一つ選んでマークしてください。

回答内容(点数)	はい	まあそうである	どちらとも言えない	あまりそうとは言えない	いいえ	回答者計	平均値
	5	4	3	2	1		
	89	89	27	5	0	210	4.25

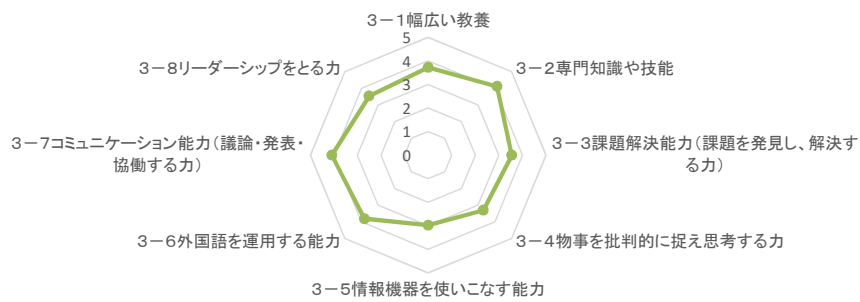
【2】授業について

71学部



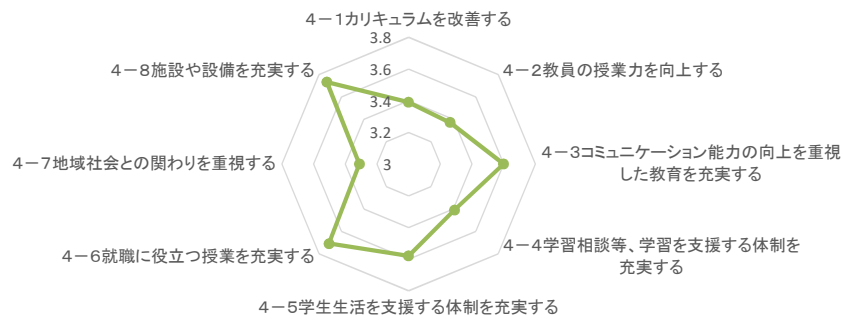
【3】授業を受けて身についた知識・能力について

71学部



【4】改善に向けて取り組むべき事項について

71学部



学習成果等アンケート集計結果

4年全体

令和元年12月実施

【1】あなたが本学への入学を決定された理由を強い順に3つ下記から選んでマークしてください。

	第一理由	第二理由	第三理由
1. 建学の理念に共感したから	22	9	20
2. 入試科目があっていたから	12	23	29
3. 自分の学力にあっていたから	47	51	66
4. 学びたい学部・学科・コースがあったから	237	73	56
5. カリキュラムが充実しているから	14	37	40
6. 資格を取得出来るから	61	92	60
7. 就職に役立つから	30	95	81
8. キャンパスの施設・設備が良いから	13	39	42
9. 地元の大学だから	21	16	23
10. 大学の知名度が高かったから	1	0	1
11. 大学が設置されている地域に魅力があるから	8	20	31
12. 学費が安いから	5	12	14
13. 親や教員に勧められたから	29	39	40
14. 本学しか合格しなかったから	31	19	20
15. その他	6	7	7

「第一理由」「第二理由」「第三理由」それぞれの回答数を集計し、「第一理由」回答数に「3点」、「第二理由」回答数に「2点」、「第三理由」回答数に「1点」をかけた上で合計し、その合計点の上位3位。

第一理由	第二理由	第三理由
4	6	7

【2】本学の授業に関する以下の項目について、該当する数字をそれぞれ一つ選んでマークしてください。

質問内容	回答内容(点数)					回答者計	平均値
	はい 5	まあそうである 4	どちらとも言えない 3	あまりそうとは言えない 2	いいえ 1		
(1) 興味もてる授業が多い	127	235	131	34	9	536	3.82
(2) ためになる授業が多い	142	235	129	23	7	536	3.90
(3) わかりやすい授業が多い	89	206	186	49	7	537	3.60
(4) 主体的に考え行動する授業が多い	72	156	220	72	17	537	3.36
(5) 就職に役立つ授業が多い	129	221	135	37	14	536	3.77
(6) 国際性を培うことができる授業が多い	72	157	175	91	42	537	3.23
(7) 授業が良くなるよう工夫をしている教員が多い	74	211	189	47	16	537	3.52
(8) 授業や学生指導に対して熱心な教員が多い	106	202	170	52	7	537	3.65

【3】授業を受けて、あなたは下記の知識や能力を身につけることができましたか。該当する数字をそれぞれ一つ選んでマークしてください。

質問内容	回答内容(点数)					回答者計	平均値
	はい 5	まあそうである 4	どちらとも言えない 3	あまりそうとは言えない 2	いいえ 1		
(1) 幅広い教養	68	230	183	35	14	530	3.57
(2) 専門知識や技能	162	247	99	17	5	530	4.03
(3) 課題解決能力(課題を発見し、解決する力)	73	203	192	46	14	528	3.52
(4) 物事を批判的に捉え思考する力	76	144	231	64	14	529	3.39
(5) 情報機器を使いこなす能力	51	161	194	96	28	530	3.21
(6) 外国語を運用する能力	74	165	155	87	49	530	3.24
(7) コミュニケーション能力(議論・発表・協働する力)	112	211	155	40	12	530	3.70
(8) リーダーシップをとる力	67	156	201	77	29	530	3.29

【4】本学の改善に向けて今後取り組むべき事項について、該当する数字をそれぞれ一つ選んでマークしてください。

質問内容	回答内容(点数)					回答者計	平均値
	はい 5	まあそうである 4	どちらとも言えない 3	あまりそうとは言えない 2	いいえ 1		
(1) カリキュラムを改善する	86	198	196	29	20	529	3.57
(2) 教員の授業力を向上する	79	207	191	34	19	530	3.55
(3) コミュニケーション能力の向上を重視した教育を充実する	92	201	180	32	23	528	3.58
(4) 学習相談等、学習を支援する体制を充実する	91	181	194	38	25	529	3.52
(5) 学生生活を支援する体制を充実する	104	201	166	36	21	528	3.63
(6) 就職に役立つ授業を充実する	125	203	156	23	22	529	3.73
(7) 地域社会との関わりを重視する	73	157	209	52	38	529	3.33
(8) 施設や設備を充実する	146	188	128	43	24	529	3.74

【5】この一年間において、授業の予習・復習時間は1日につき平均何時間ですか。該当する数字を一つ選んでマークしてください。

回答内容(点数)	3時間以上	2時間以上 3時間未満	1時間以上 2時間未満	30分以上 1時間未満	30分未満	回答者計	平均値
	5	4	3	2	1		
	30	47	128	152	173	530	2.26

【6】あなたは、本学に入学して良かったと思いますか。該当する数字を一つ選んでマークしてください。

回答内容(点数)	はい	まあそうである	どちらとも言えない	あまりそうとは言えない	いいえ	回答者計	平均値
	5	4	3	2	1		
	165	204	108	33	20	530	3.87

